

Perfil del Visitante

Yecapixtla Temporada Baja

Octubre 2022



SECRETARÍA DE
TURISMO Y CULTURA

Objetivos

1

- Contar con un monitoreo de información estratégica actualizada y permanente relativa al Perfil del Visitante del Estado de Morelos.

2

- Conocer y caracterizar al visitante con base en sus variables sociodemográficas, hábitos de viaje y preferencias.

3

- Evaluar los índices de satisfacción sobre los distintos servicios e infraestructura turística del destino.

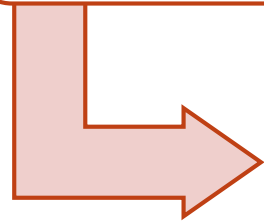
4

- Proporcionar una herramienta para la toma de decisiones efectivas, para la anticipación y reacción ante los cambios del entorno, para la identificación de oportunidades de crecimiento, el desarrollo de la capacidad de innovación y el diseño de estrategias que permitan elevar el índice de competitividad turística del estado.

Metodología


A quién

- Visitantes al estado de Morelos (turistas y excursionistas).
- Mayores de 18 años que no residan ni trabajen en el destino.
- Excursionistas con permanencia mínima de 3 horas en el destino.



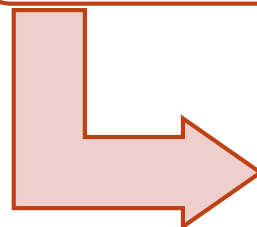
Cómo

- Sondeo de 80 encuestas cara a cara.
- Fuentes metodológicas: SECTUR, OMT, AMAI, INEGI, DENUE



Dónde

- Centro de Yecapixtla.



Cuándo

- Octubre de 2022.



Ejes de Estudio

Perfil Sociodemográfico

Planeación del Viaje

Índice de Satisfacción

Medios Publicitarios

Principales Hallazgos

Perfil Sociodemográfico

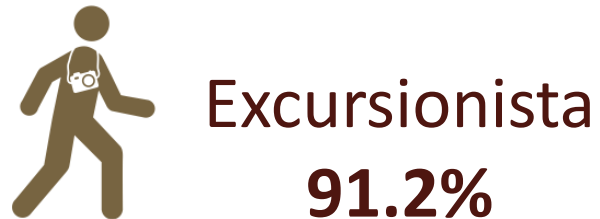
Sexo



Edad promedio

40.4 años

Tipo de viajero



Excursionista: Visitante que no pernocta en el destino (permanece menos de 24 horas en el lugar de visita).

Turista: Visitante que pernocta.

Fuente: Organización Mundial del Turismo.

Procedencia

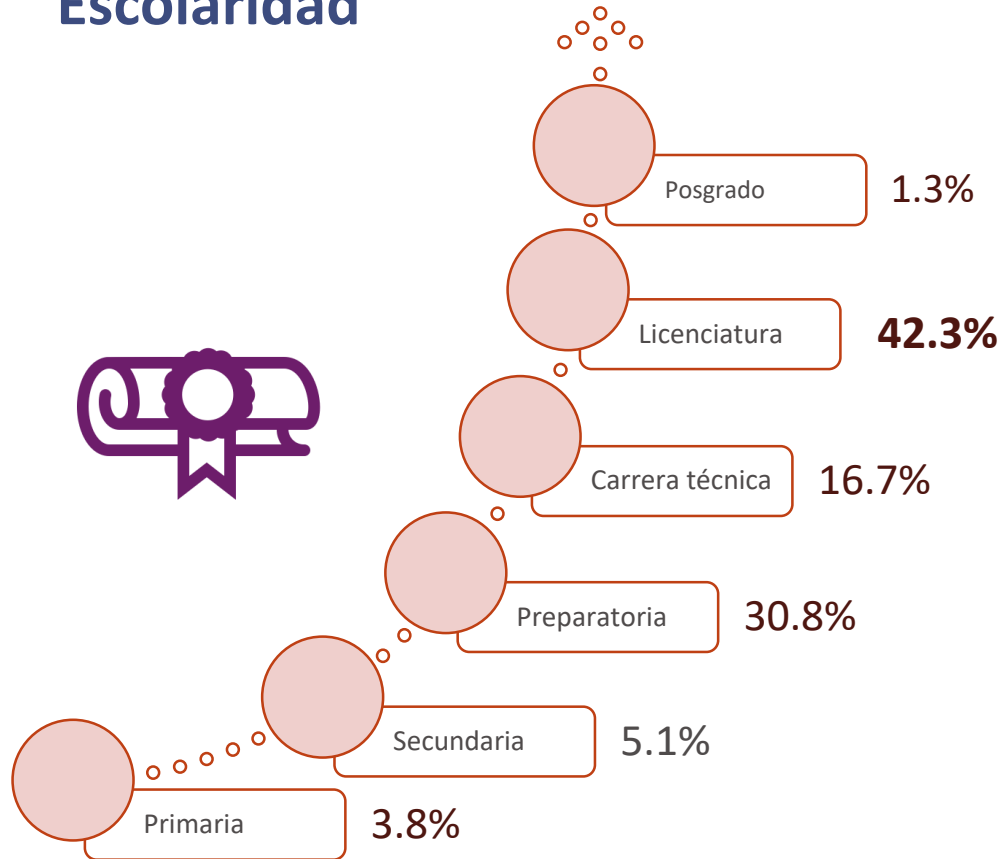
CDMX	36.25%
Cuernavaca	17.5%
Morelos	10%
Cuatla	8.75%
Estado de México	20%
República Mexicana	7.5%

Morelos: Atlatlahucan, Ayala, Ocuituco, Temixco, Tetela del Volcán, Yautepec.

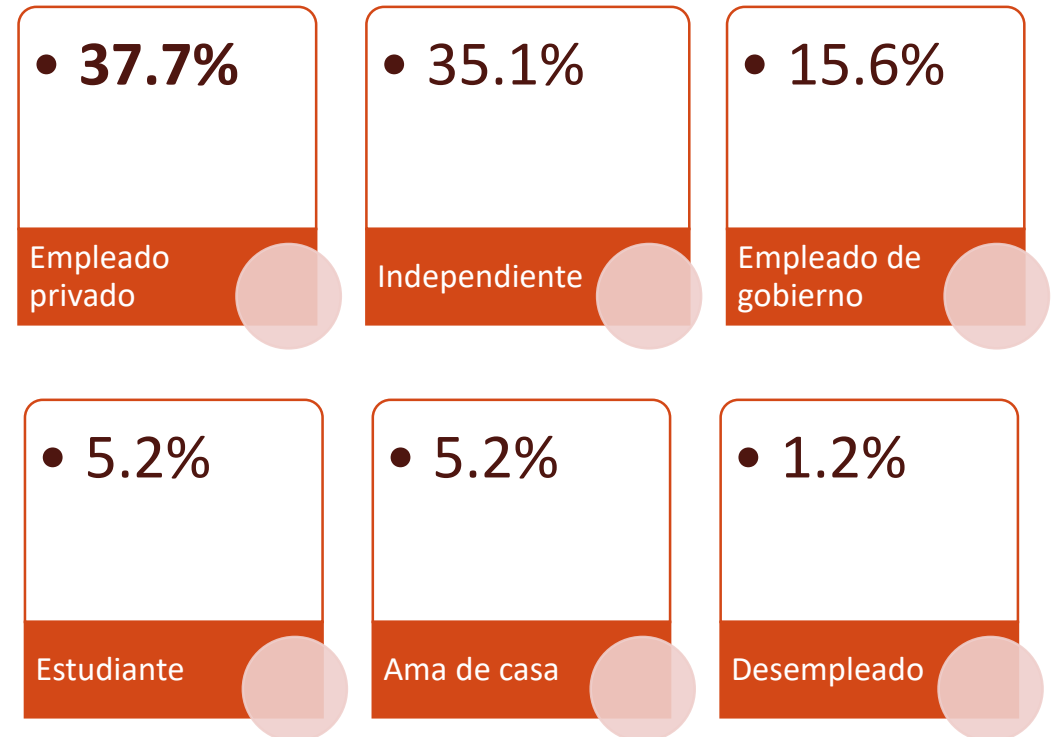
Otros Estados: Guerrero, Puebla, Tamaulipas.

Perfil Sociodemográfico

Escolaridad

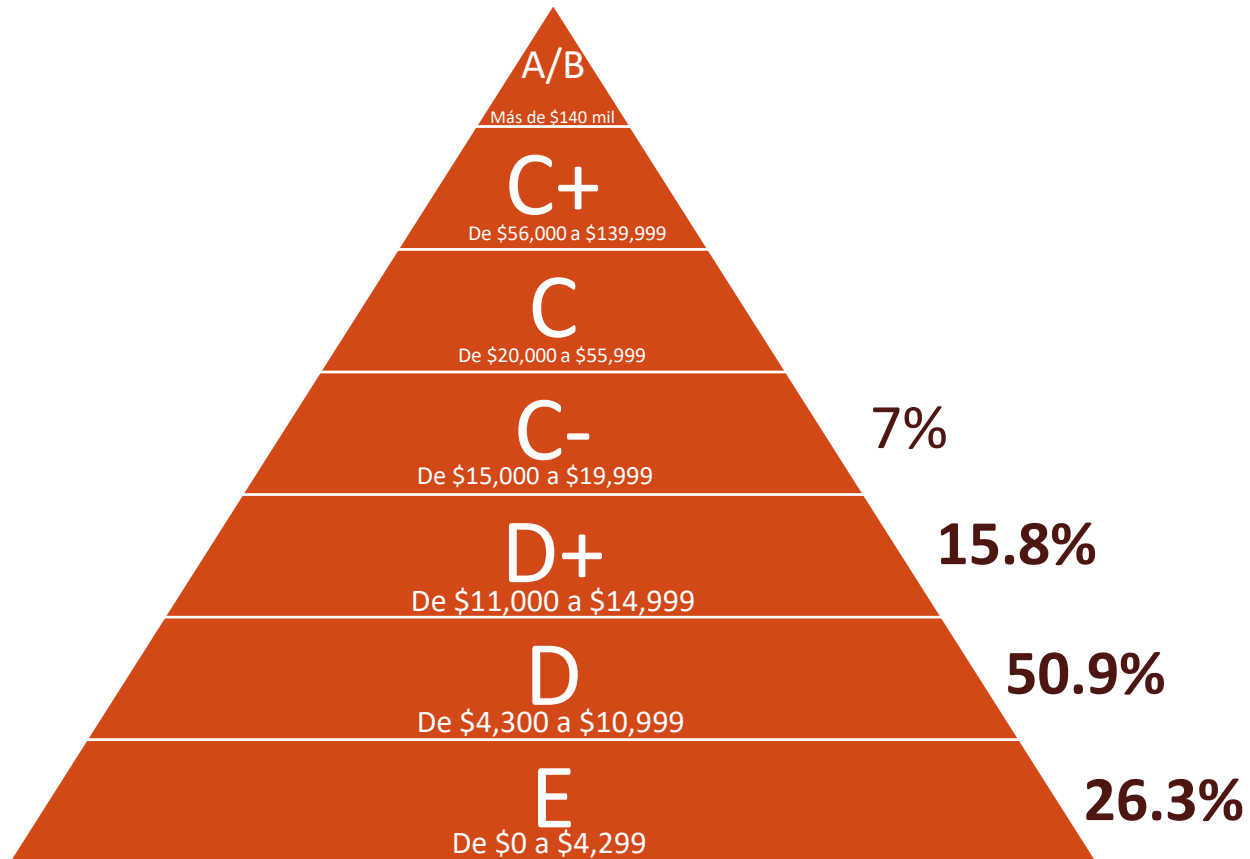


Ocupación



Perfil Sociodemográfico

Nivel Socioeconómico



93%

Ingresos de \$0 a \$14,999
NSE E, D y D+

Planeación del Viaje

Con quién viaja



Familia
62%



Pareja
17.8%



Amigos
13.9%



Solo
3.8%



Compañeros de
trabajo
2.5%

Grupo promedio de viaje



4.0
personas

Grupos



Tercera edad
20%



LGBTTTIQ
6.25%

Motivo del viaje



Descanso/vacaciones
43.6%



Diversión
41%



Visita familia/amigos
11.5%




Negocio o trabajo
2.6%



Evento social
1.3%

Planeación del Viaje

Tipo de alojamiento del turista



Estadía promedio



Transporte utilizado



Otro: 2.6%
Motocicleta

Índice de Satisfacción

Infraestructura del destino

Criterio	Calificación promedio	Criterio	Calificación promedio
Señalética	8.2	Limpieza de la ciudad	8.1
Banquetas	8.2	Alumbrado público	8.3
Estado de vialidades	8.0	Central de autobuses	7.9
Accesibilidad para personas con discapacidad	7.9	Transporte público local	8.1

Promedio infraestructura: 8.1



Índice de Satisfacción

Calidad Turística / Regreso y recomendación

Calidad Turística



Atención de los
prestadores
8.9



Calidad de alimentos
9.0



Medidas sanitarias
8.3



Limpieza de las instalaciones
8.4



Relación precio-calidad
8.9



Accesibilidad
8.0

Promedio calidad turística: 8.6

Regreso y recomendación



100%
Si volvería a Morelos



100%
Si recomienda visitar Morelos

Índice de Satisfacción Servicios Turísticos



Módulo de
información turística
8.5



Atractivos turísticos
8.8



Cajeros automáticos
8.0



Estacionamientos
7.7



Gasolineras
8.2



Seguridad pública
7.8



Hospitalidad de los
pobladores
9.0



Protección del medio
ambiente
8.1

Promedio servicios turísticos: 8.3

Medios Publicitarios

Publicidad de Morelos



Otro: 6.2 Espectacular

Página de Morelos

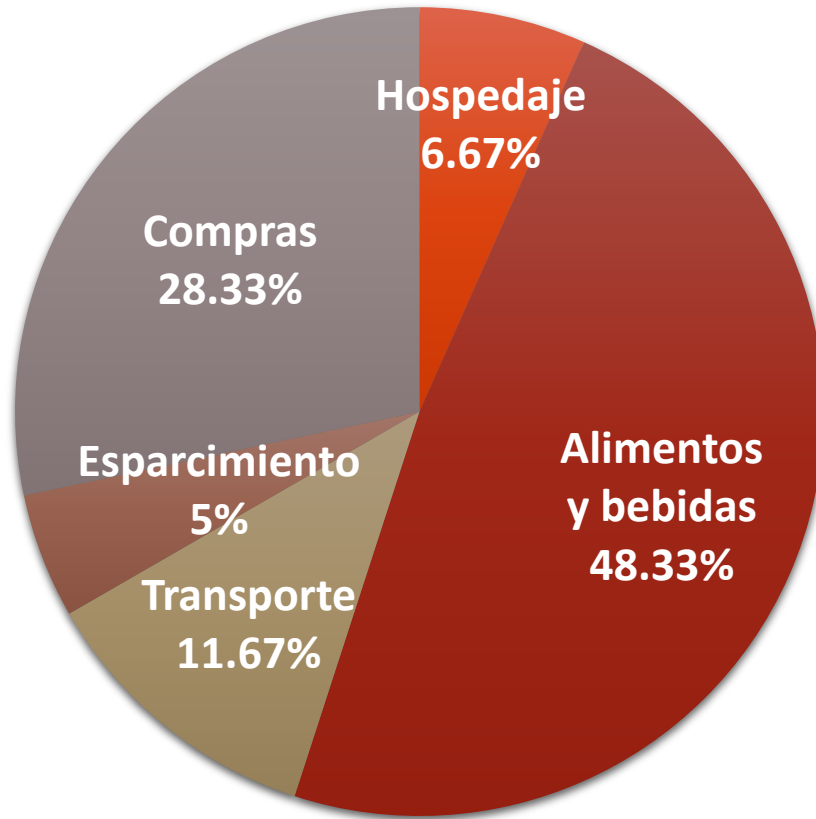


Gasto / Estadía

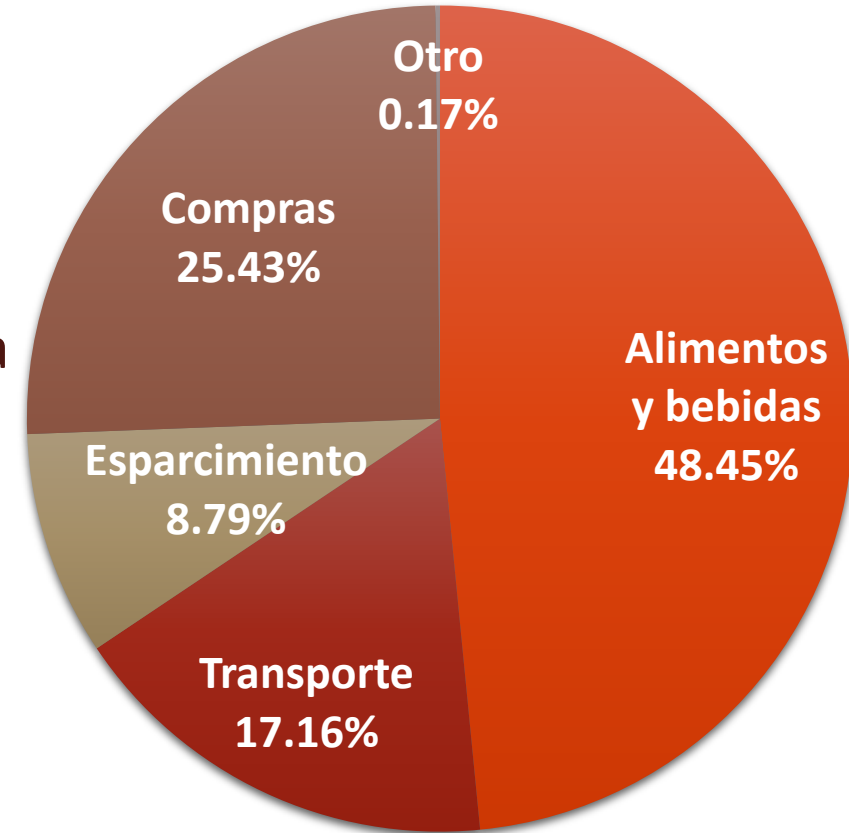
Gasto promedio



Turista
\$3,357.14



Excursionista
\$2,502.17



Principales Hallazgos



91.2%

Excursionista



Perfil del Visitante

- 55% son mujeres.
- 37.7% son empleados privados.
- 40.4 años es la edad promedio.
- 36.25% provienen de CDMX.



Planeación del viaje

- 62% acuden en familia.
- 62.5% se hospedaron en casa de un familiar.
- 4.0 personas es el promedio del tamaño de grupo.
- \$2,580.92 es el gasto promedio del visitante.



Medios

- 22.8% conoce la página oficial o redes sociales de Turismo en Morelos.
- 33.8% se enteraron de Morelos por recomendación.



Índice de satisfacción

- 8.1 infraestructura de la ciudad.
- 8.6 calidad turística,
- 8.3 servicios turísticos.
- 100% recomienda visitar Morelos.

Secretaría de Turismo y Cultura



Observatorio Turístico y Cultural
Secretaría de Turismo y Cultura

