

# MIQUIXTLI CULTURAL 2023

Evaluación de Satisfacción




ANIVERSARIO

FESTIVAL

# MIQUIXTLI

SOMOS HISTORIA VIVA



SECRETARÍA DE  
**TURISMO Y CULTURA**



# Principales indicadores

## Afluencia

- **27 mil 989 visitantes aproximadamente**

## Gasto promedio por grupo

- **\$637.53**
- **3.1 personas por grupo**

## Derrama Económica

- **5 millones 755 mil 937 pesos**



## A quién

- Asistentes al Festival Miquixtli 2023
- Mayores de edad.



## Cómo

- 108 encuestas cara a cara.  
Fuentes metodológicas:  
SECTUR, OMT, AMAI, INEGI, DENUE



## Dónde

- Festival Miquixtli 2023:  
Museos, Recintos culturales,  
y Las Plazas



## Cuándo

- Del 01 al 05 de noviembre  
de 2023.



# Perfil Sociodemográfico

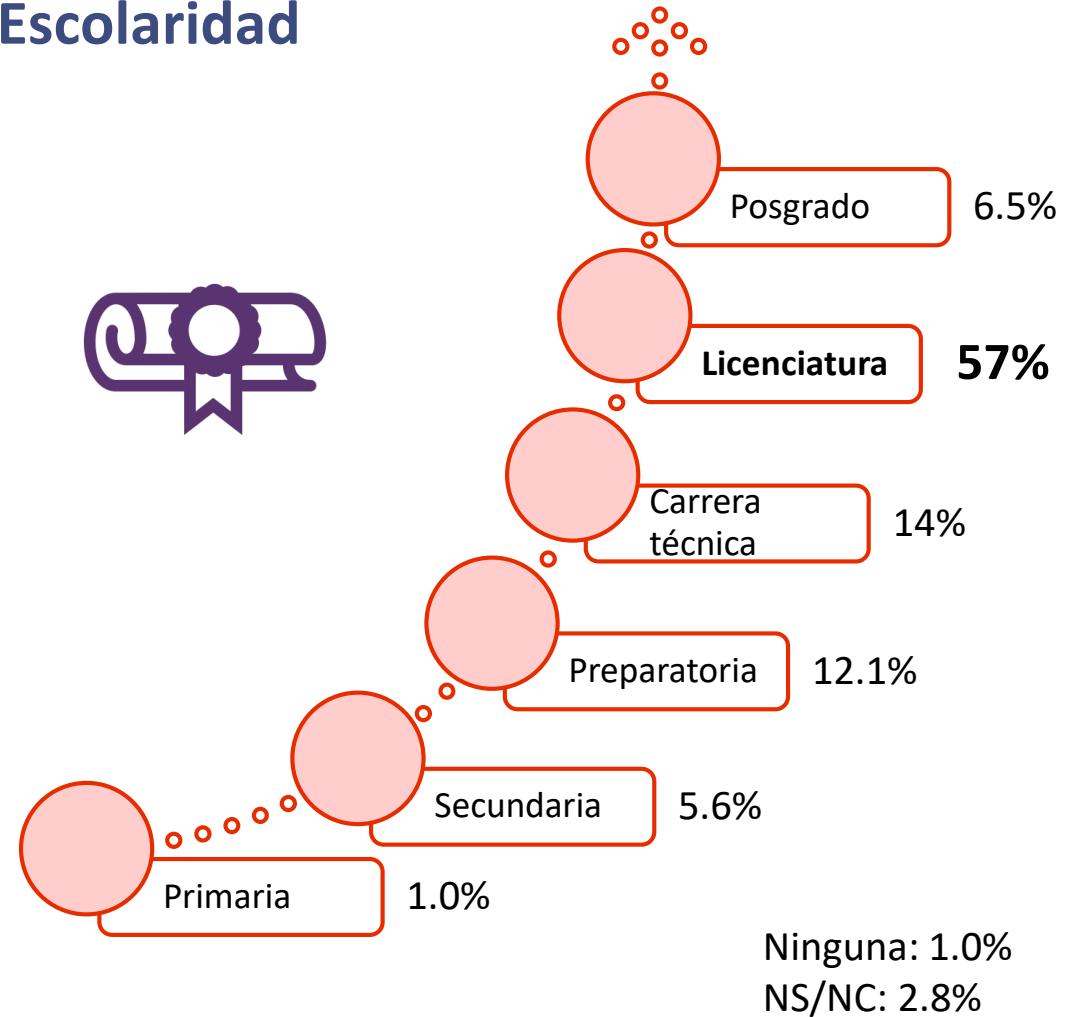
## Género



## Edad promedio

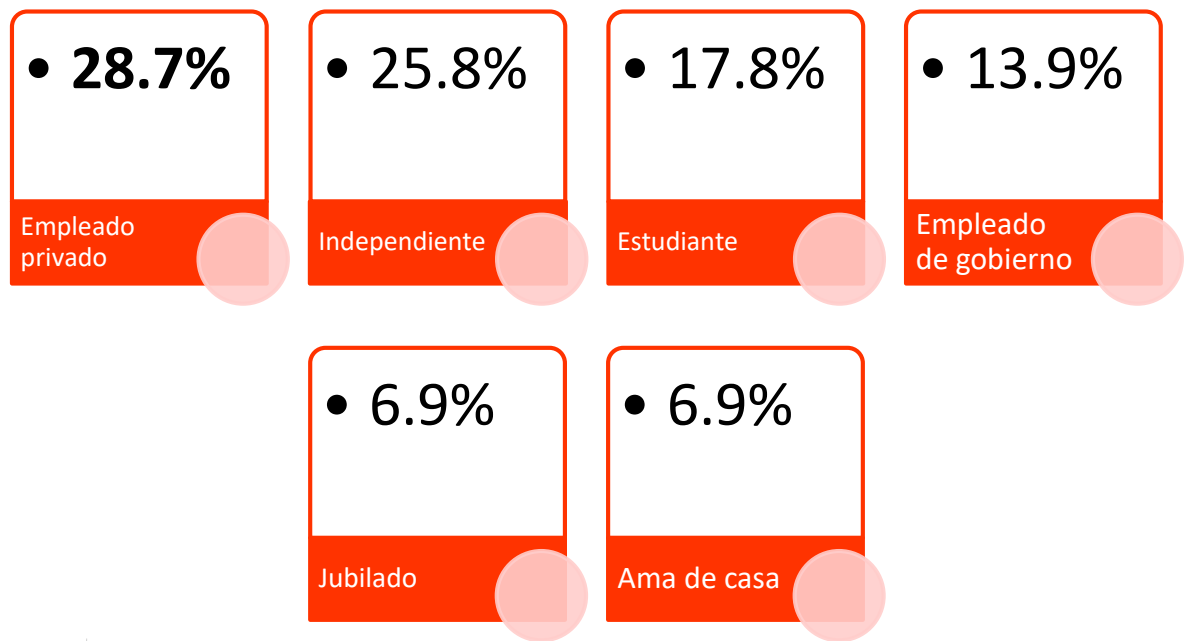
**37.6 años**

## Escolaridad



# Perfil Sociodemográfico

## Ocupación



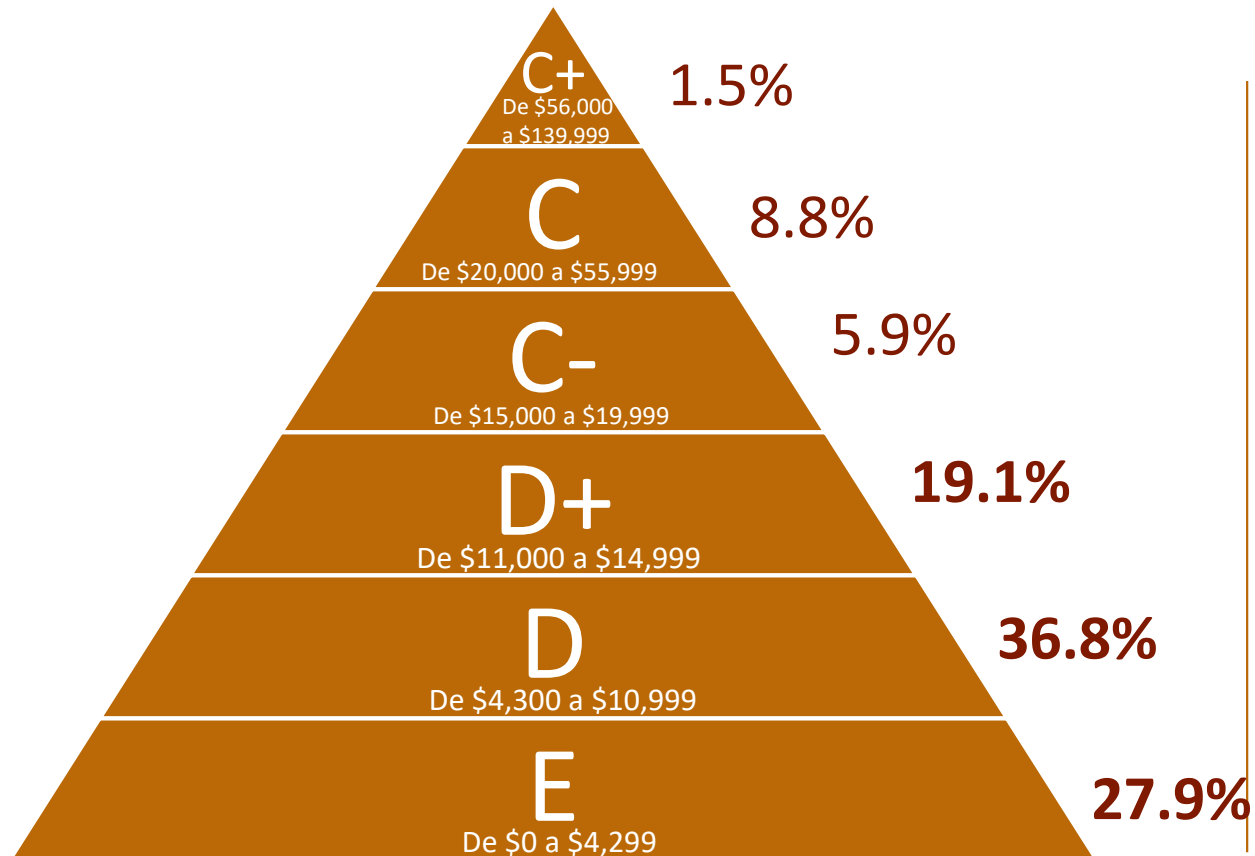
## Procedencia

<b>Cuernavaca</b>	<b>55.1%</b>
Morelos	27.1%
CDMX	11.2%
República Mexicana	6.6%

**Morelos:** Cautla, Emiliano Zapata, Jiutepec, Jojutla, Temixco, Tepoztlán, Xochitepec, Yauatepec, Yecapixtla.

**Otros Estados:** Guanajuato, Guerrero, Puebla, Sinaloa, Veracruz.

## Nivel Socioeconómico

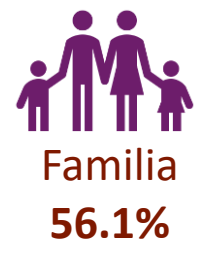


**83.8%**

Ingresos de \$0 a \$10,999 y de NSE E, D y D+.

# Planeación de la visita

## Con quién visita



## Grupo promedio de visita



## Grupos

Tercera edad	25.9%
Comunidad LGBTTTIQ	8.3%
Discapacidad visual	2.8%



# Medios Publicitarios

## Motivo de la visita



Entretenimiento / Diversión  
**43.4%**



Cultura general  
33%



Venía pasando  
10.4%



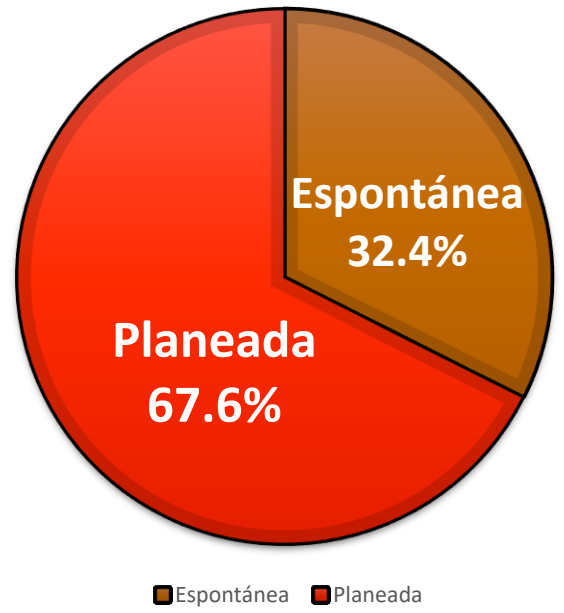
Acompañar a alguien  
7.5%



Aprender  
4.7%

Otro: 1%

## La visita fue



## Cómo se enteró



Redes sociales  
**36.5%**



Recomendación  
27.9%



Página web  
4.8%



Radio  
1.9%



Televisión  
1%



Municipio  
1%

No vi publicidad: 26.9%

# Índice de Satisfacción

## Evaluación



Calidad  
9.2



Sede  
9.0



Organización  
8.9



Amabilidad  
9.1



Horario  
8.8



Información  
8.5



Protocolos sanitarios  
8.1

## General



## Acciones

**100%** recomienda eventos de la STyC

**97.2%** regresaría a eventos de la STyC

# Interés por evento



Musicales  
**25%**



Festivales o carnavales  
**21.3%**



Exposiciones/exhibiciones  
**18.5%**



Teatrales  
**18.5%**



De danza  
**16.7%**

# Comentarios y/o sugerencias del Visitante

- Ampliar los horarios.
- Que haya baños públicos.
- Más actividades.
- Más difusión.
- Más seguridad.
- Mejorar sonido.
- Muy bien todo.
- Que se mantenga la tradición
- Muy bello el MMAC.
- Muy colorido y muestra nuestra tradición.
- La información a veces no coincide con la de la página de la STyC.



**Observatorio Turístico y Cultural**  
Secretaría de Turismo y Cultura